



Nurmijärvi

Me tehdään Nurmijärvi

Arviointikyselyn tulokset

Kysely avoinna 17.-23.2.2020

Kyselyn tavoite ja toteutus

- Helmikuun alkupuolella toteutettiin asukkaiden työpajat sekä kysely, joilla haettiin yleisemmin näkemyksiä varhaiskasvatus-, opetus- ja vapaa-aikapalveluiden sekä palveluverkon kehittämiseen.
- Tämä kysely on jatkoa tälle työlle. Kyselyssä kartoitettiin kuntalaisten näkemyksiä konkreettisiin kehittämisvaihtoehtoihin sekä mahdollisiin säästökohteisiin.
- Kysely toteutettiin QuestBack-alustalla ja se oli avoinna vain vajaan viikon 17.-23.2.2020.
- Lyhyehköstä vastausajasta sekä ajankohdasta (hiihtolomaviikko) johtuen vastaajien määrä jäi edellisiä kyselyjä pienemmäksi (N=363).
- Kysely oli edellistä strukturoidumpi eli valtaosa kysymyksistä oli monivalintakysymyksiä. Mahdollisia uusia säästö- tai tehostamiskeinoja haettiin avokysymyksellä.
- Kyselyn käytännön toteutuksen ja tulosten analyysin on tehnyt projektityöntekijä Tero Mamia

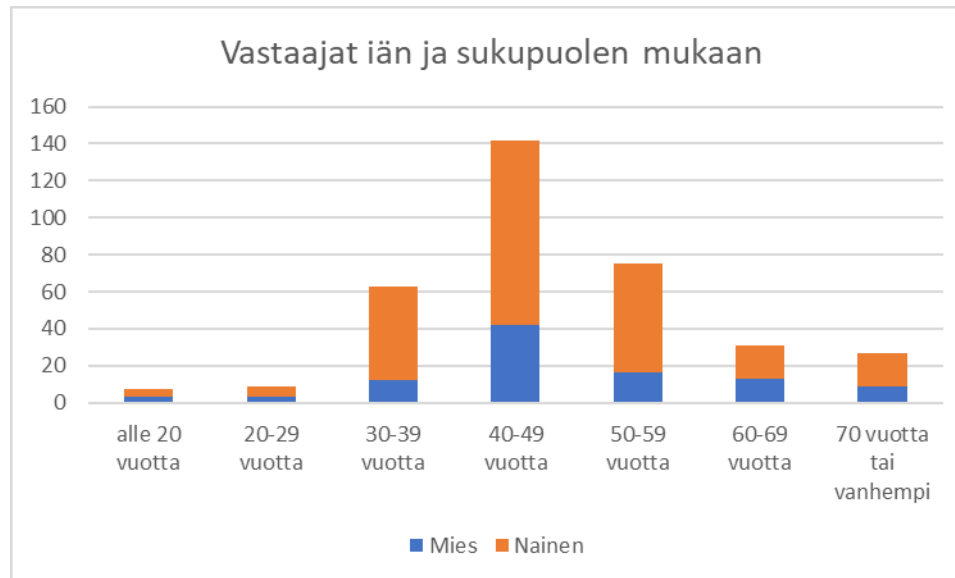




Nurmijärvi

Kyselyn vastaajat

Keski-ikäisten (naisten) ääni kuuluu eniten



- Iän ja sukupuolen suhteen aineisto on painottunut siten, että aktiivisimpia vastaajia ovat olleet naiset (71 %) ja keski-ikäiset (40-49 –vuotiaita 40 %).



Kotitalouden koostumus

Ketä asuu kanssasi samassa kotitaloudessa?

	N	%
Ei muita, asun yksin	30	8,3
Avio/avopuoliso	280	77,3
Alle kouluikäisiä lapsia	86	23,8
Alakouluikäisiä lapsia	147	40,6
Yläkouluikäisiä lapsia	97	26,8
Lukioikäisiä lapsia	75	20,7
Oma vanhempi / omat vanhemmat	13	3,6
Joku muu/muita, kuka/ketä?	23	6,4
Kotona asuv(i)a lapsi(a)	242	66,9

- Koko kunnan väestöstä noin 60% on ns. lapsiperheväestöä eli asuu taloudessa, jossa on vähintään yksi aikuinen ja yksi lapsi.
- Vastaajien joukko vastaa tältä osin varsin hyvin kunnan väestöä.
- Vertailuna syksyn kyselyssä lapsettomissa kotitalouksissa asuvia oli vain 20 % (nyt 33 %).



Koko kunnan väestö edustettuna

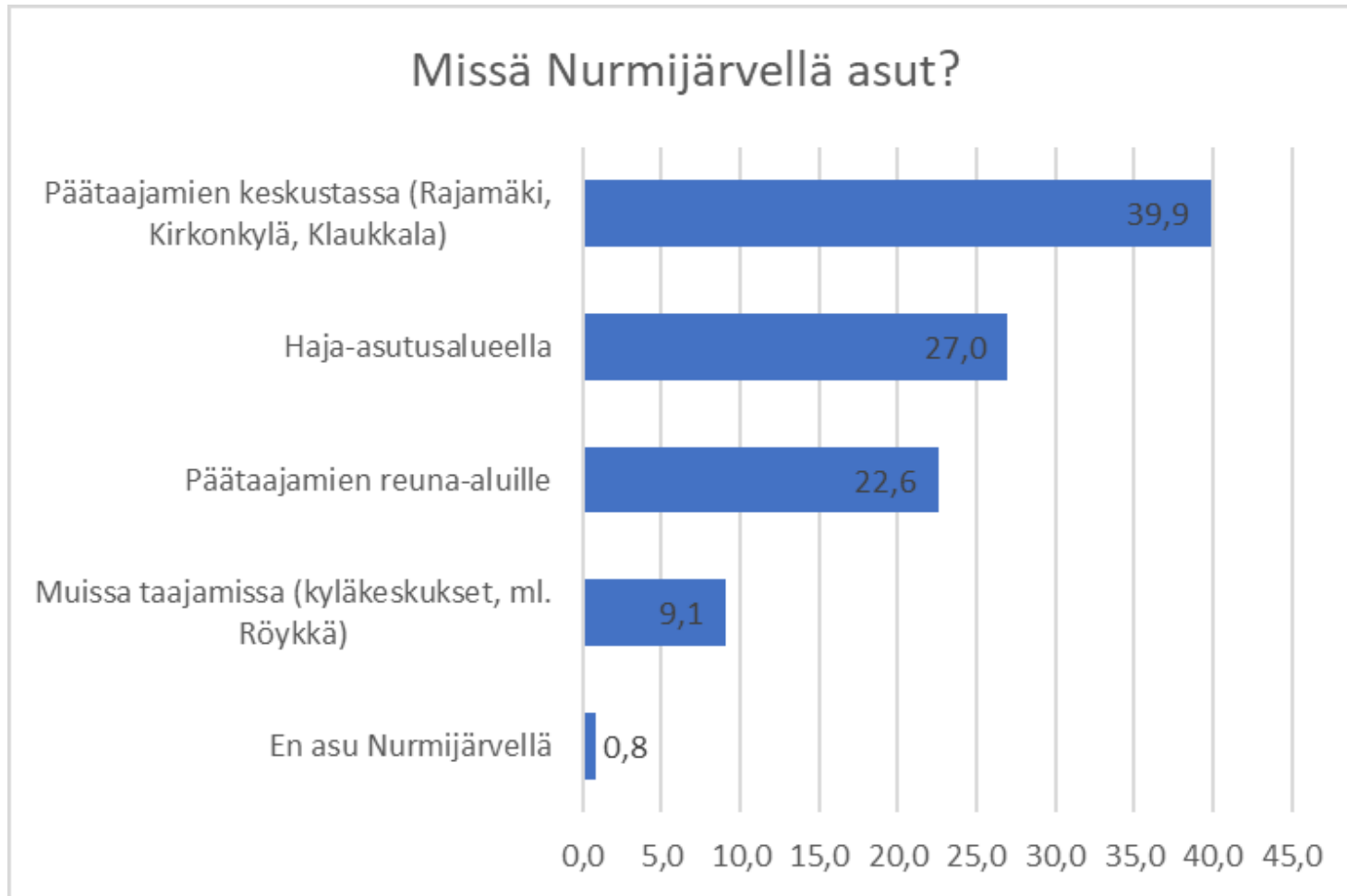
(Huom! koodattu postinumerosta eli ei aivan 100 % tarkka)

Suuralue	N	%	Väestö-%
Rajamäki	96	26,8	18,3
Röykkä	13	3,6	5,5
Nukari	2	0,6	3,6
Perttula-Nummenpää	54	15,1	4,2
Kirkonkylä	55	15,4	19,6
Palojoki	10	2,8	2,2
Lepsämä	13	3,6	3,1
Metsäkylä	30	8,4	2,0
Klaukkala	85	23,7	41,7
Yhteensä	358	100	100,0

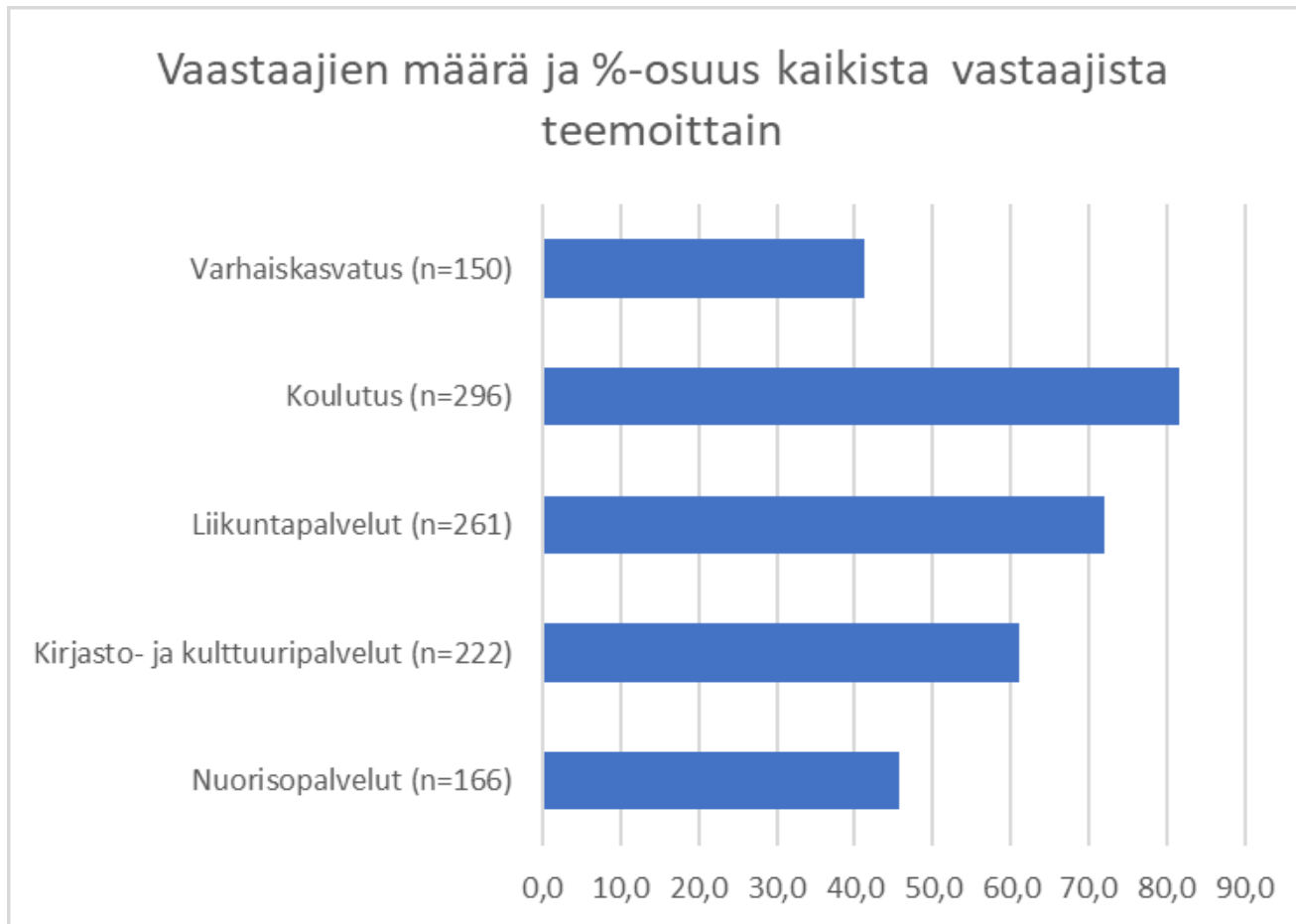
- Vastaajia on kattavasti koko kunnan alueelta, mutta tilastollisesti täysin edustava aineisto ei ole.
- Perttula-Nummenpään (ml. Valkjärvi) alueen ja Metsäkylän asukkaat ovat olleet aiempaakin aktiivisempia ja vastaajien osuus on monikertainen väestöosuuteen nähden.
- Rajamäellä on myös väestöosuutta suurempi vastaajien osuus. Klaukkalan asukkaat ovat olleet aiempaakin passiivisempia.



Vastaajat asuinalueittain



Vastaajien määrät teemoittain



- Tässä kyselyssä vastaajien annettiin valita mihin teemoihin haluavat vastata ja heille esitettiin vain näiden teemojen kysymykset.
- Eniten vastaajia kiinnosti koulutus, johon vastasi yli 80% kaikista.
- Noin neljännes vastaajista (23 %) vastasi kaikkien teemojen kysymyksiin.

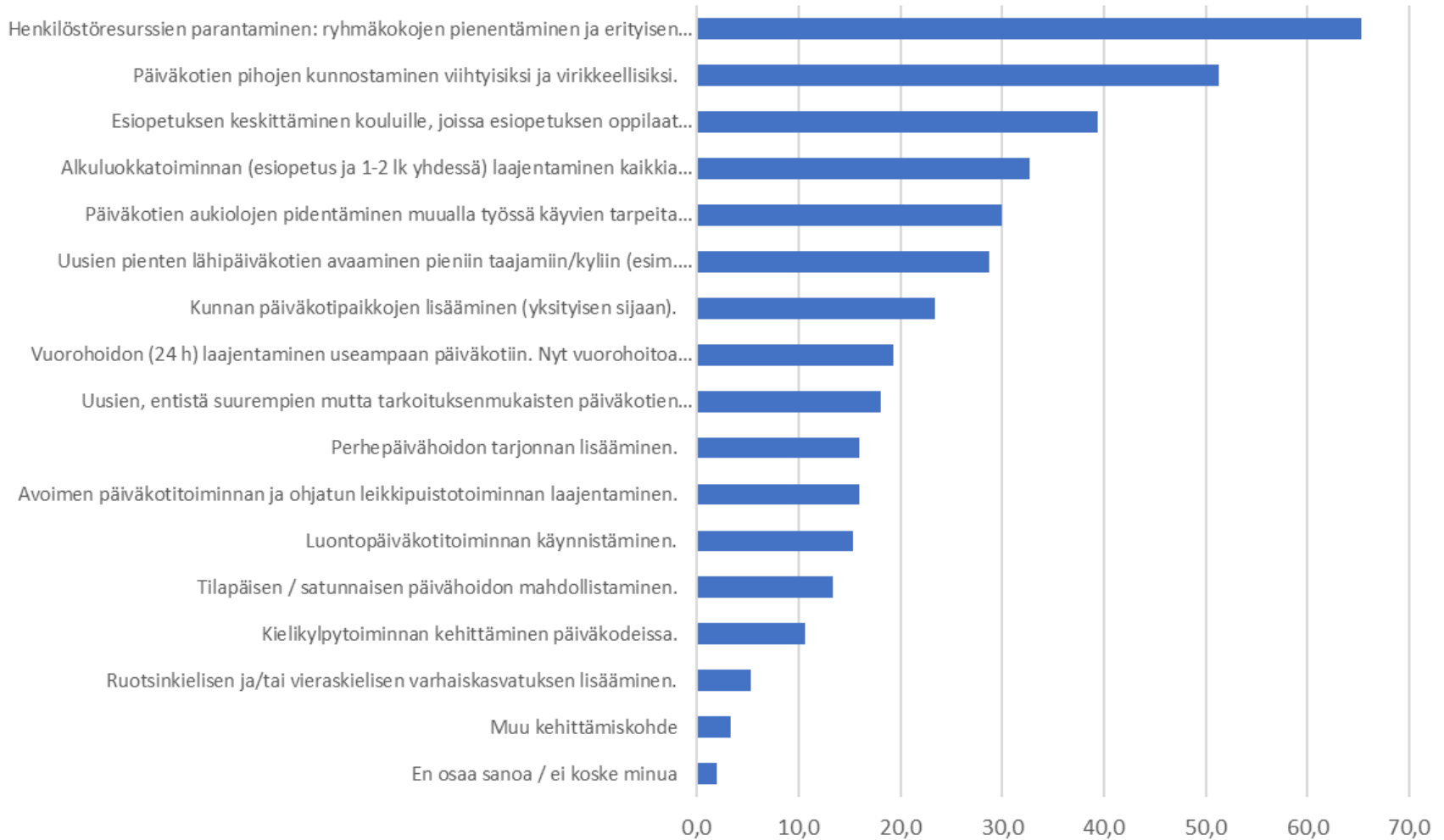




Nurmijärvi

Varhaiskasvatus

Mitkä ovat tärkeimpiä asioita varhaiskasvatuksen palveluiden ja palveluverkon kehittämässä tulevaisuudessa? Mihin rajalliset resurssit pitäisi kohdentaa? Valitse enintään viisi kohdetta. (% vastaajista)



Varhaiskasvatuksen palveluista ei haluta tinkiä

Mistä varhaiskasvatuksessa voitaisiin säästää tai miten voitaisiin toimia taloudellisesti tehokkaammin? Valitse vähintään yksi kohde.



Eri-ikäisten sekaryhmät suosituimpia





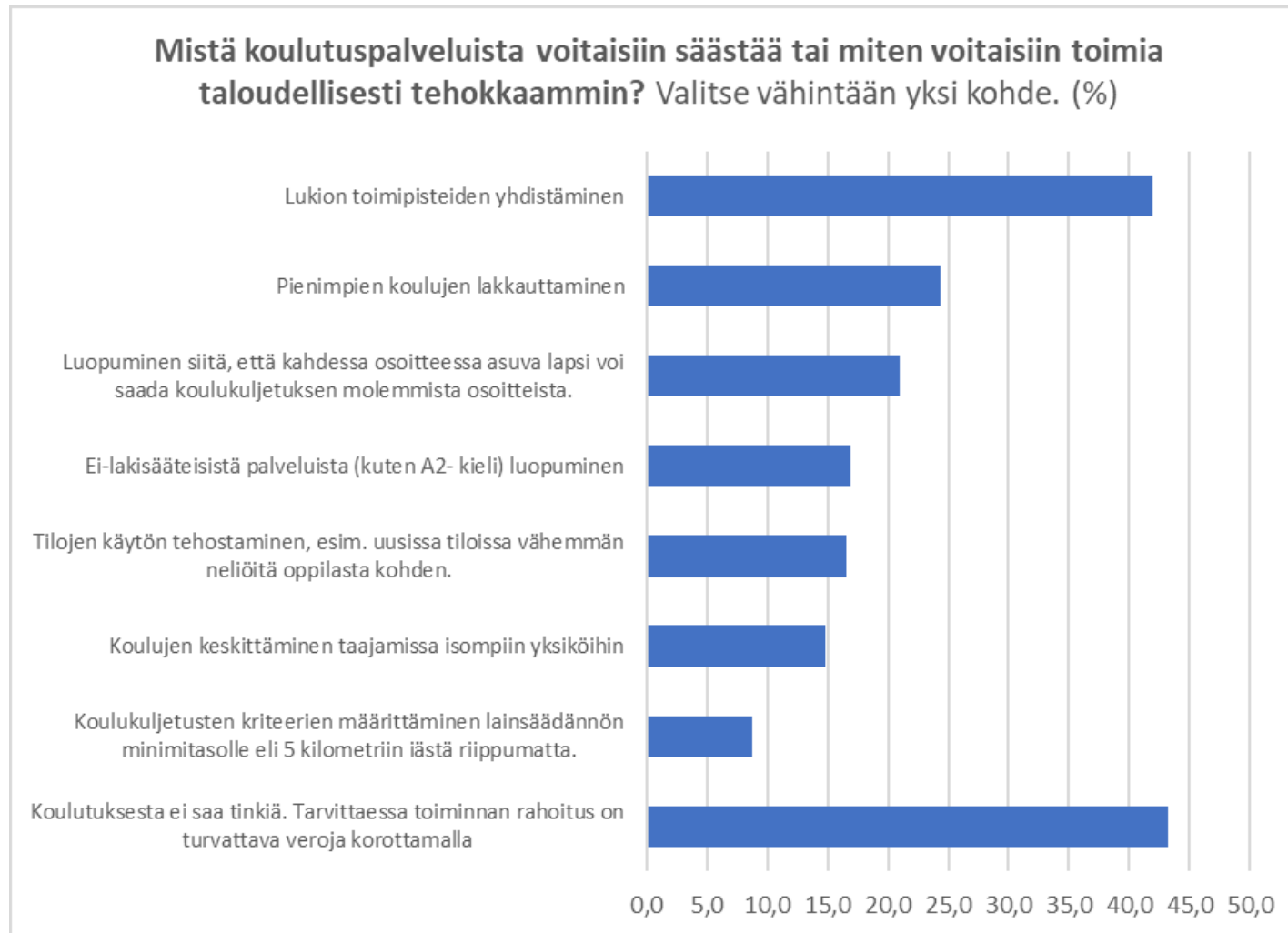
Nurmijärvi

Koulutus

Mitkä ovat tärkeimpiä asioita koulutuspalveluiden ja palveluverkon kehittämisen tulevaisuudessa? Mihin rajalliset resurssit pitäisi kohdentaa? Valitse enintään viisi kohdetta. (%)



Yli 40 % valmiita verojen korottamiseen koulutuspalveluiden turvaamiseksi



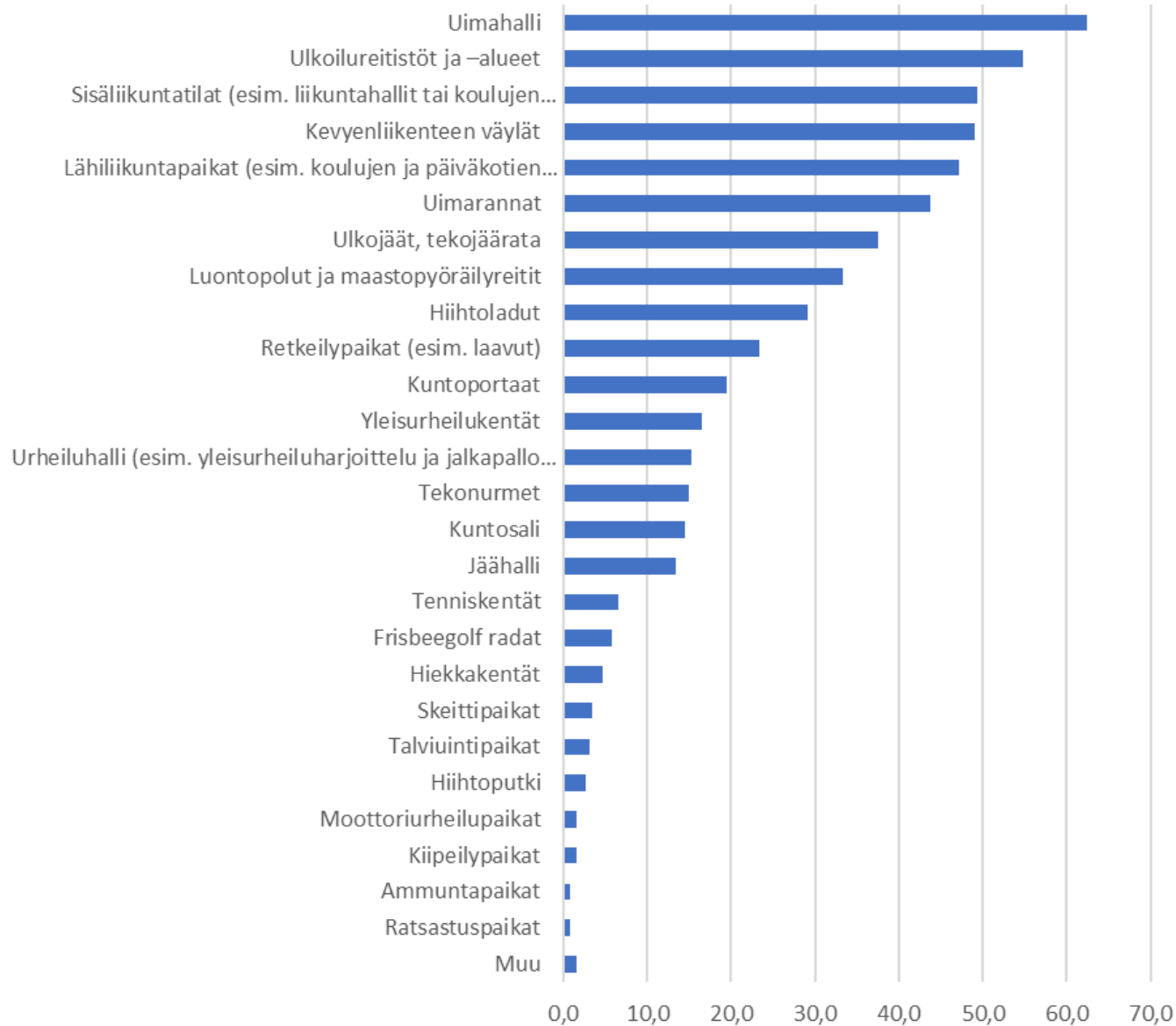


Nurmijärvi

Liikuntapalvelut

Mitkä ovat mielestäsi tärkeimpiä liikunta- tai ulkoilupaikkoja?

Valitse enintään kuusi tärkeintä.



Liikuntapaikkojen sijaintiin liittyvät tekijät

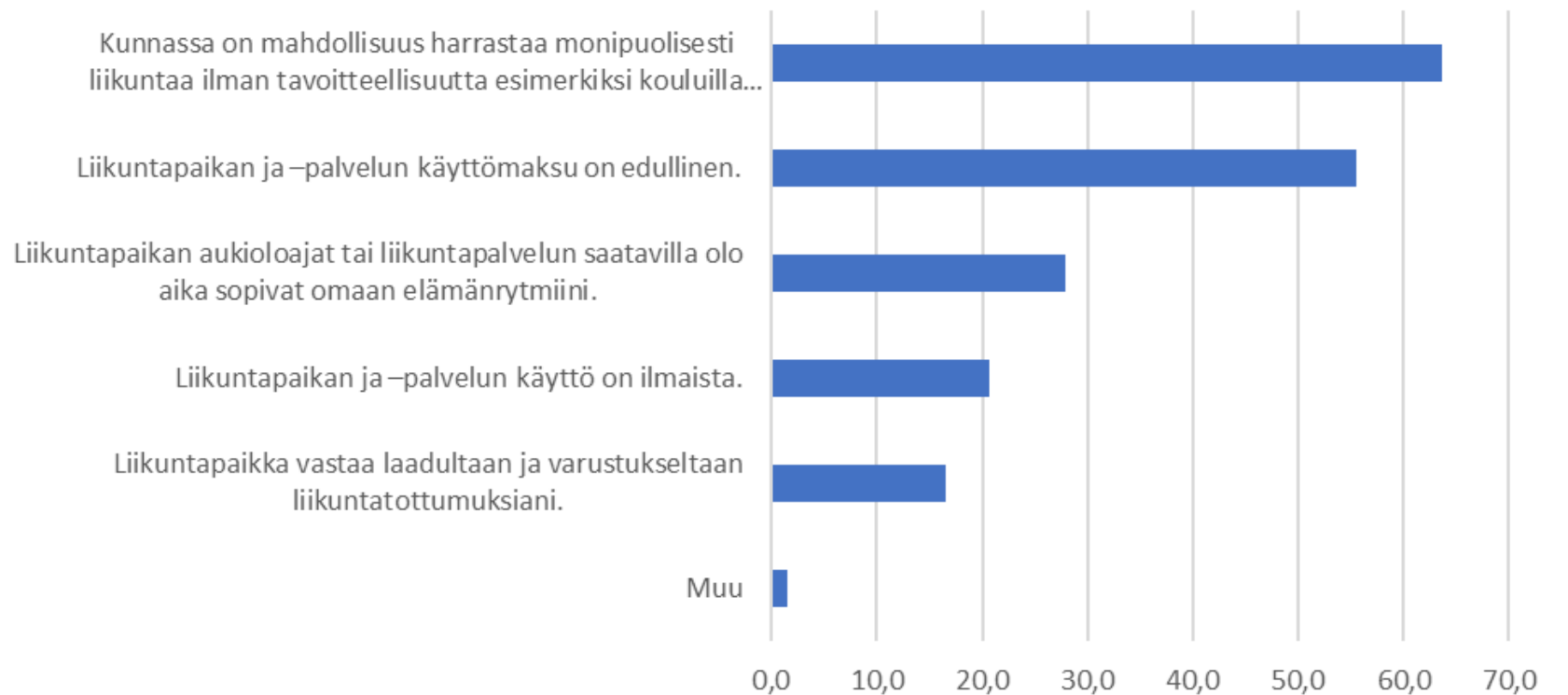
Mitkä sijaintiin liittyvät tekijät ovat tärkeimpiä liikunta- ja ulkoilupaikkojen käytössä? Valitse enintään kaksi tärkeintä. (%)



Liikuntapalveluiden edullisuus (ei ilmaisuus) ja *höntsä*-liikunnan tarjonta tärkeää

Mitkä palveluiden laatuun ja laajuuteen liittyvät tekijät ovat tärkeimpiä liikunta- ja ulkoilupaikkojen sekä liikuntapalveluiden käytössä?

Valitse enintään kaksi tärkeintä. (%)



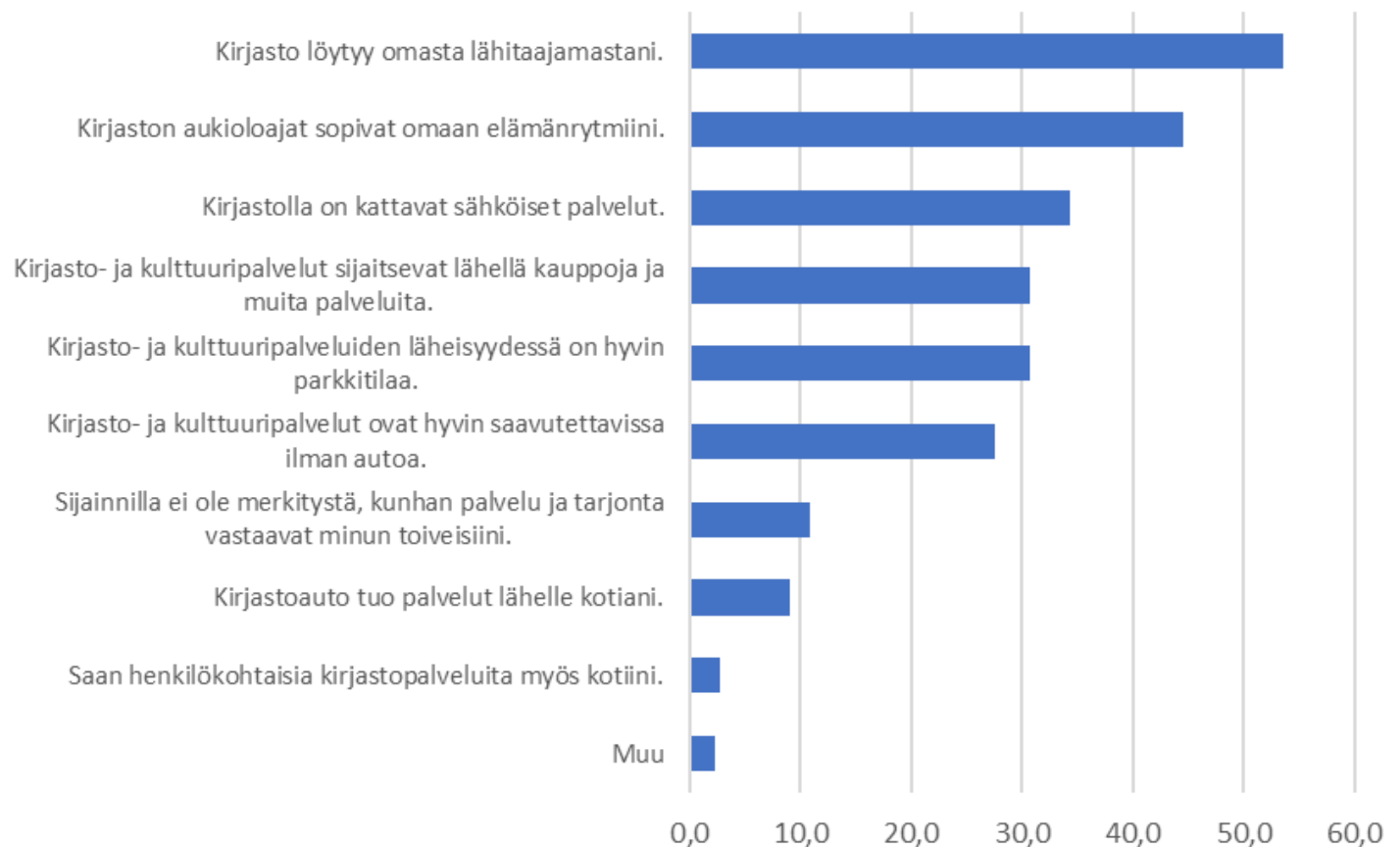


Nurmijärvi

Kirjasto- ja kulttuuripalvelut

Kirjasto halutaan säilyttää lähipalveluna

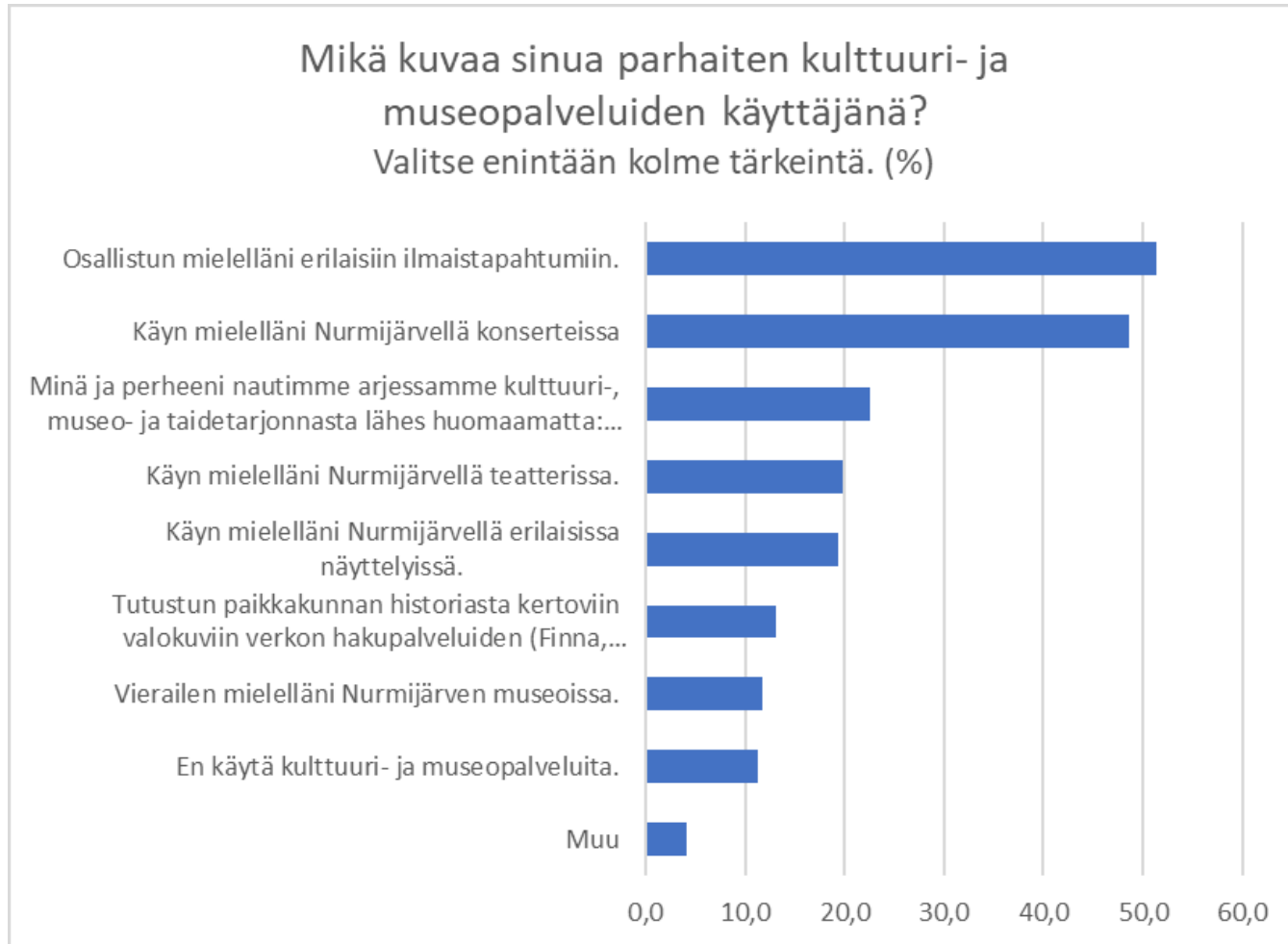
Mitkä sijaintiin ja saavutettavuuteen liittyvät tekijät ovat tärkeimpiä kirjasto- ja kulttuuripalveluiden käytössä.
Valitse enintään kolme tärkeintä. (%)



Kirjasto ei ole vain kirjojen lainauspaikka: muut aineistot ja tapahtumat myös tärkeitä!



Tapahtumat ja konsertit tärkeimpiä





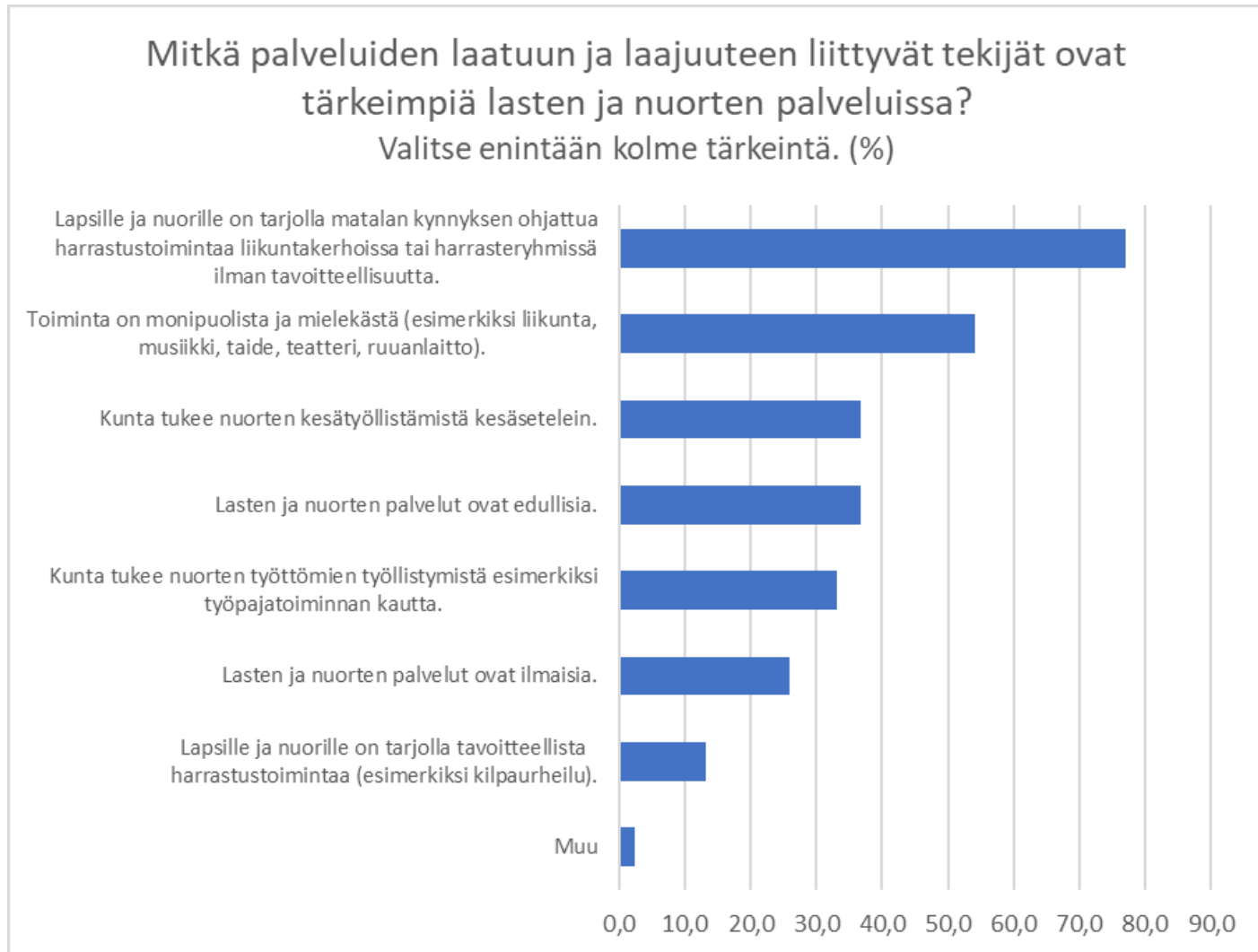
Nurmijärvi

Nuorisopalvelut

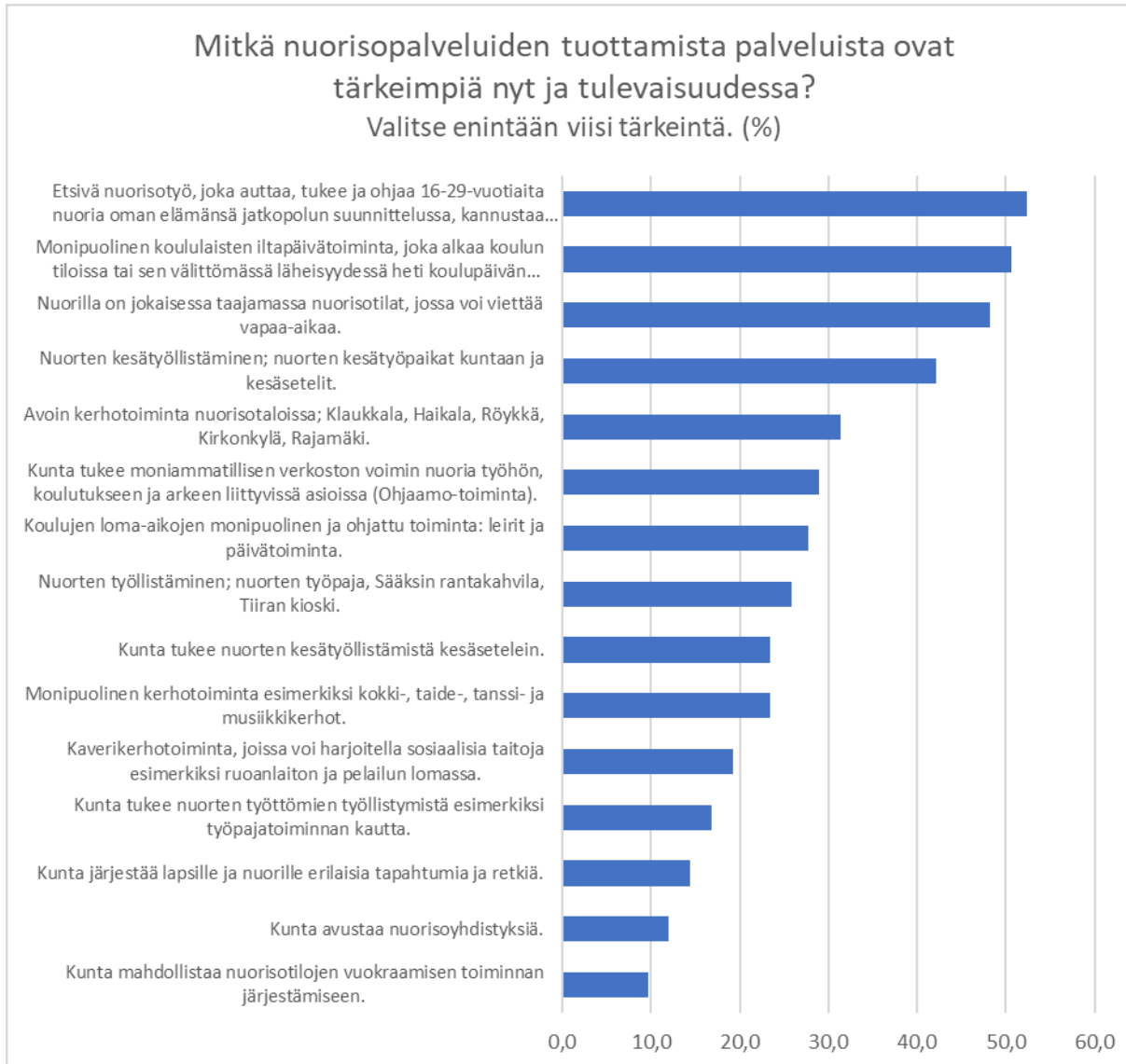
Nuorisopalvelut halutaan lähelle



Monipuolisen matalan kynnyksen harrastustoiminnan tarjoaminen tärkeää!



Tärkeimpiä: etsivä nuorisotyö, koululaisten iltatoiminta, nuorisotilat ja kesätyöllistäminen





Nurmijärvi

Palaute

Kuinka tyytyväinen olet tämän kyselyn toteutukseen?

