



Nurmijärvi

Nurmijärven palveluverkkokysely 10-11/2019

Kyselyn toteutus, vastaajat ja tulokset

Julkaistu 17.1.2020

Kyselyn toteutus

- FCG:n palveluverkkoselvitys valmistui 23.10.2019
- Kunta pyrkii avaamaan päätöksentekoa ja osallistamaan kuntalaisia palveluverkkotyössään yleisilaisuuksin, kyselyin ja työpajoin
- Avoin kysely kuntalaisille palveluverkon kehittämisestä ja selvityksen kolmesta eri vaihtoehtoisesta skenaariosta (kysely sulkeutui 15.11.2019)
- Kysely valmisteltiin kunnan johtavien viranhaltijoiden toimesta
- Kysely tekninen toteutus Office 365 Forms –palvelulla (viestintäpalvelut)
- Avoin kyselylinkki kunnan Internet-sivuilla; vastaajilta ei vaadittu mitään autentikointia eikä esim. samasta IP-osoitteesta vastaamista rajoitettu
- Kaikki kysymykset olivat ns. pakotettuja eli kyselyä ei voinut saattaa loppuun vastaamatta kaikkiin kysymyksiin
- Vastausaikana kyselyyn tuli 558 vastausta
- Kyselyaineiston käsittely ja analyysi: projektityöntekijä Tero Mamia





Nurmijärvi

1. Vastaajien profiili

Nurmijärven palveluverkkokysely 11/2019

Vastaajia kattavasti koko kunnan alueelta

Postinumero	N	%
01760 Seutula (Vantaa)	3	,5
01800 Klaukkala keskus	92	16,5
01810 Luhtajoki (Metsäkylä)	23	4,1
01820 Haikala (Klaukkala)	35	6,3
01830 Lepsämä	26	4,7
01840 Klaukkala (eteläinen)	23	4,1
01860 Perttula	88	15,8
01900 Nurmijärvi keskus (kirjokylä)	98	17,6
01940 Palojoki	24	4,3
01970	1	,2
04370 Rusutjärvi (Tuusula)	1	,2
04390 Jäniksenlinna (Tuusula)	3	,5
05100 Röykkä	26	4,7
05200 Rajamäki	99	17,7
05400 Jokela (Tuusula)	1	,2
05450 Nukari	9	1,6
05620 Noppo (Rajamäki)	4	,7
08160	1	,2
33800 Sääksjärvi, Lempäälä	1	,2
Yhteensä	558	100,0

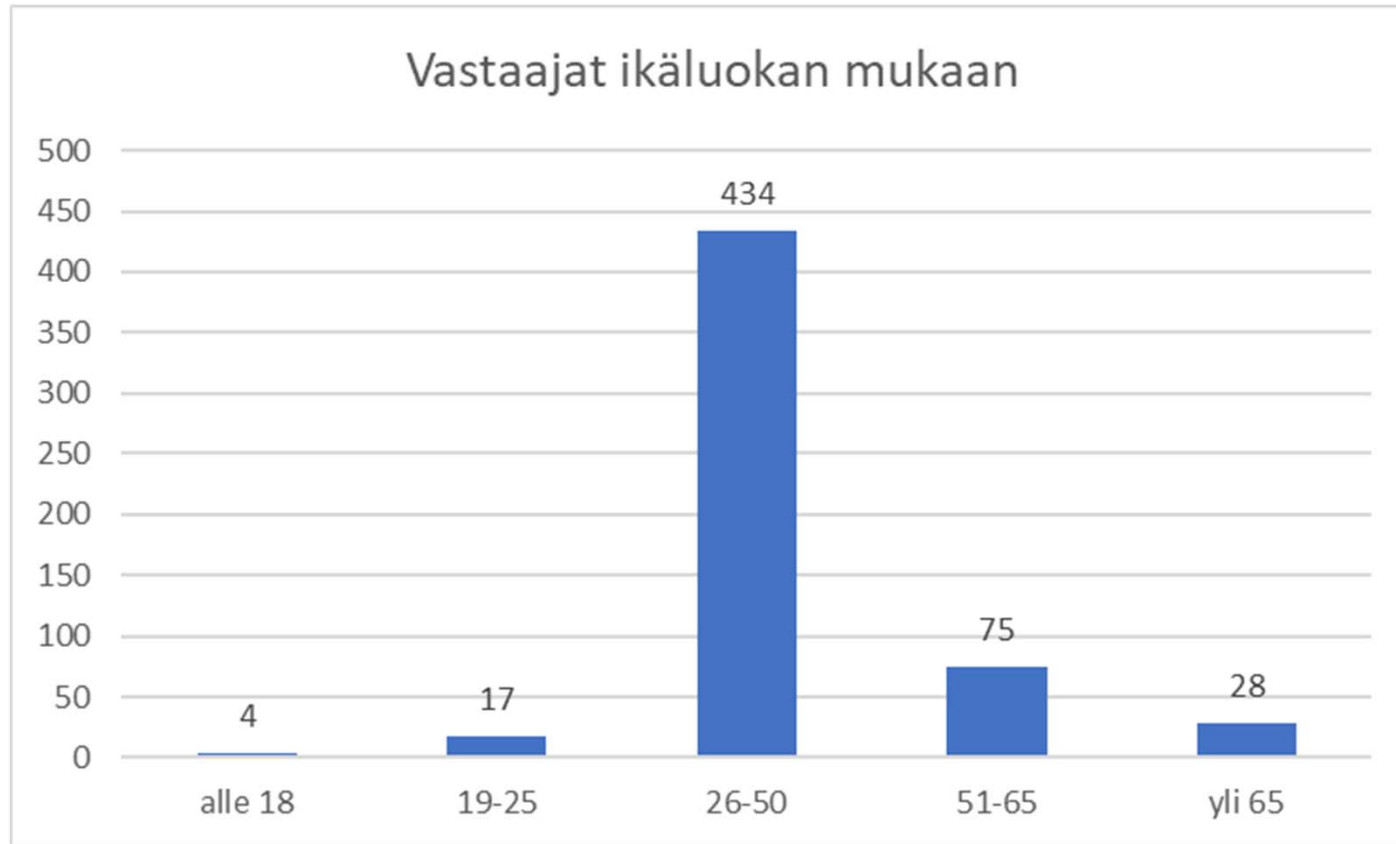
Vastaajat kunnan suuralueittain

Suuralue	Vastaajat		Väestö	
	N	%	N	%
Rajamäki	103	18,6	7611	18,3
Röykkä	26	4,7	2288	5,5
Nukari	13	2,3	1482	3,6
Perttula-Nummenpää	88	15,9	1742	4,2
Kirkonkylä	98	17,7	8153	19,6
Palojoki	25	4,5	901	2,2
Lepsämä	26	4,7	1283	3,1
Metsäkylä	26	4,7	833	2,0
Klaukkala	150	27,0	17341	41,7
Yhteensä	555	100,0	41634	100,0

- Kaikki suuralueet ovat kyselyssä edustettuina.
- Määrällisesti eniten vastaajia on Klaukkalasta, mutta jonkin verran väestöosuutta vähemmän.
- Perttula-Nummenpään suuralueelta (mm. Valkjärvi) on vastaajia merkittävästi väestöosuutta enemmän.



Keski-ikäiset ja nuoret aikuiset aktiivisimpia vastaajia



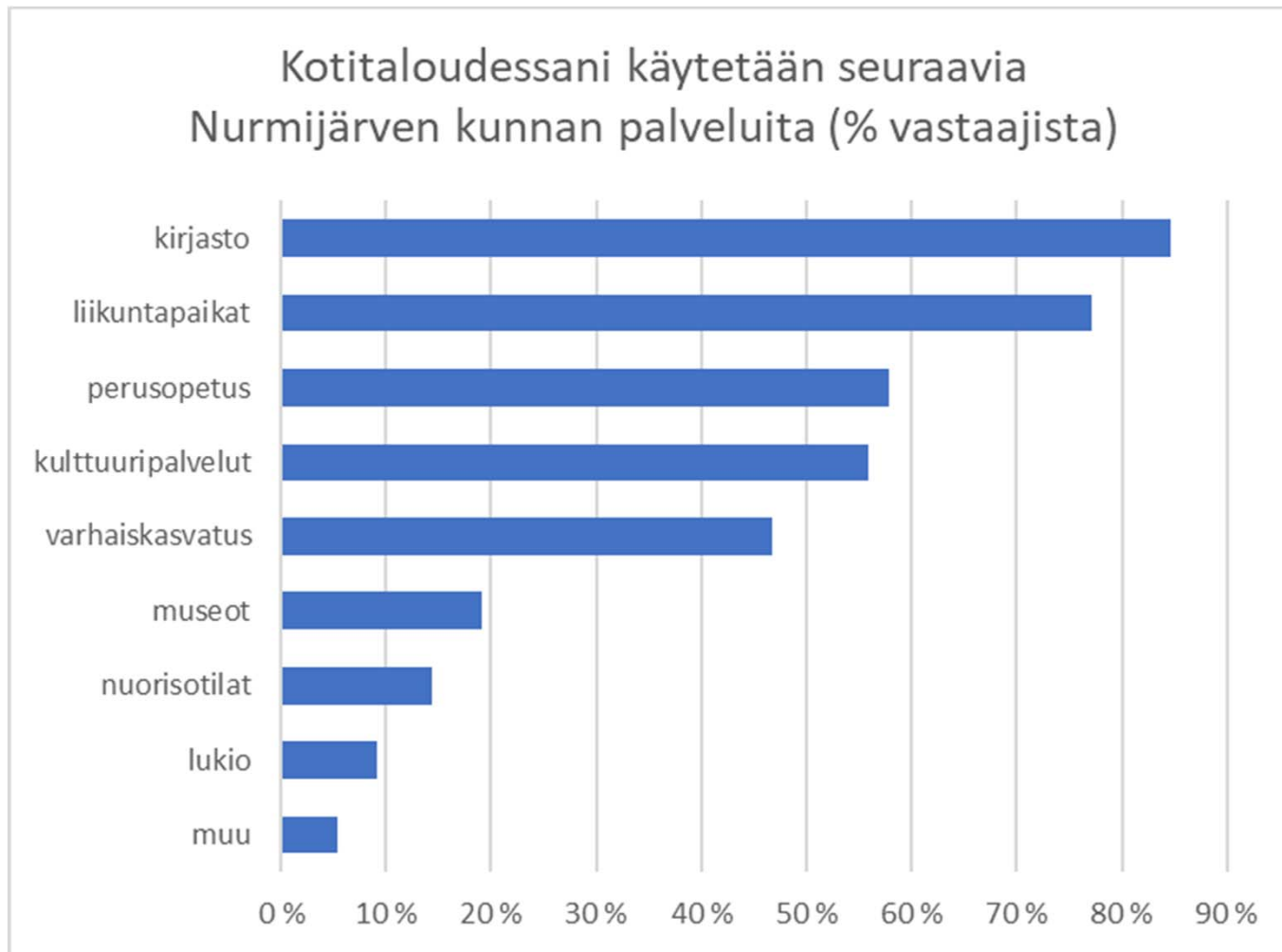
Perheelliset vastaajien suurin ryhmä

	N	% vastauksista	% vastaajista
Minulla on päiväkotikäisiä lapsia	275	35,6 %	49,3 %
Minulla on peruskouluikäisiä lapsia	314	40,7 %	56,3 %
Minulla on lukioikäisiä lapsia	68	8,8 %	12,2 %
Kotitalouteeni ei kuulu lapsia	115	14,9 %	20,6 %
Yhteensä	772	100,0 %	138,4 %

- Neljällä viidestä vastaajasta on jonkin ikäisiä lapsia. Alle kouluikäisiä lapsia on liki puolella ja peruskouluikäisiä lapsia yli puolella vastaajista.
- Koko kunnan väestöstä noin 60% on ns. perheväestöä eli asuu taloudessa, jossa on vähintään yksi aikuinen ja yksi kotona asuva lapsi (tilastotieto).
- Perheelliset vastaajat ovat siis odotetusti yliedustettuja vastaajissa, koska palveluverkon kehittäminen koskettaa erityisesti heitä.



Palvelujen käyttäminen





Nurmijärvi

2. Näkemykset palveluverkon kehittämisestä (yleisesti)

Nurmijärven palveluverkkokysely 11/2019

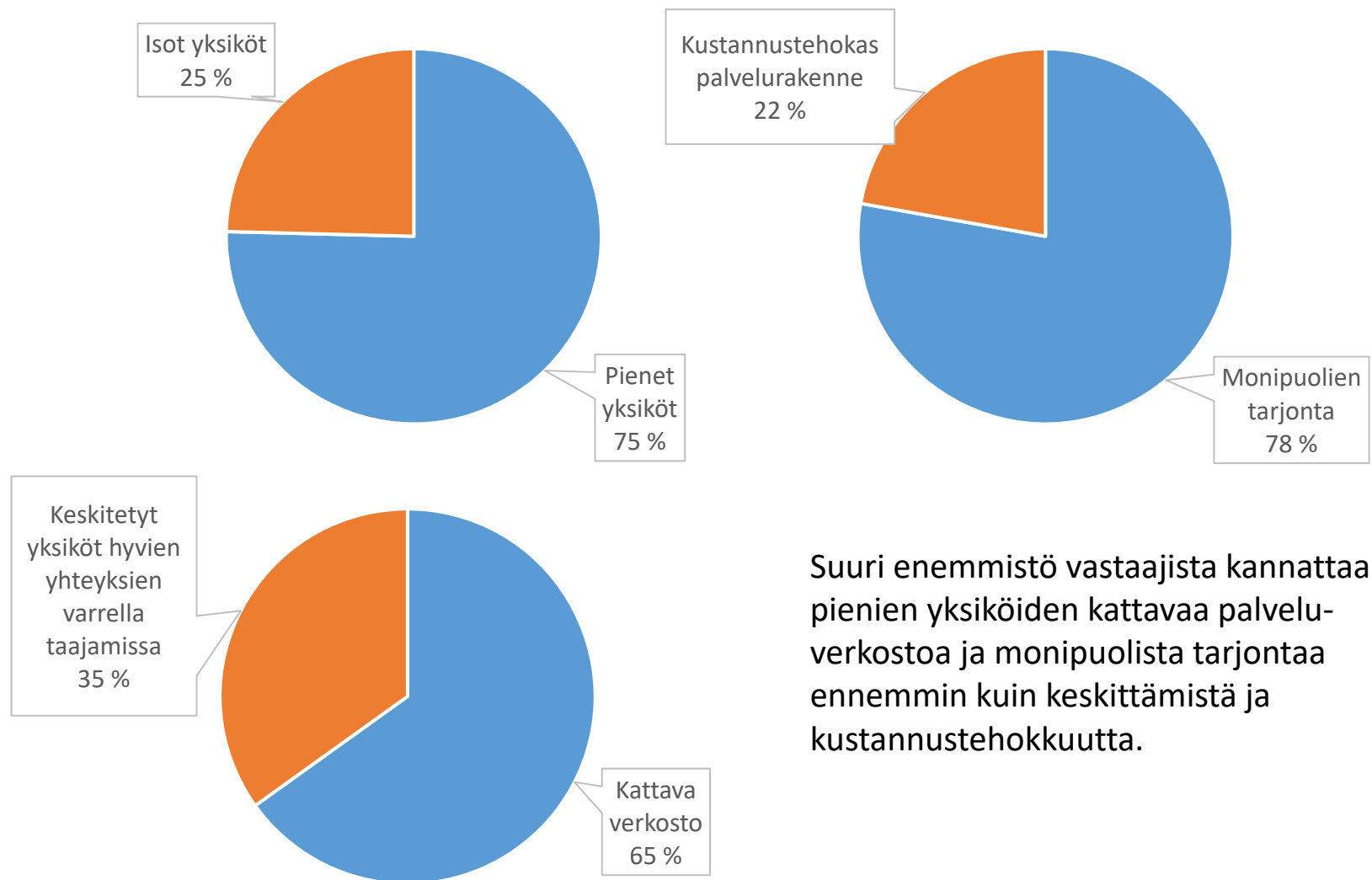
Lähipalveluita arvostetaan



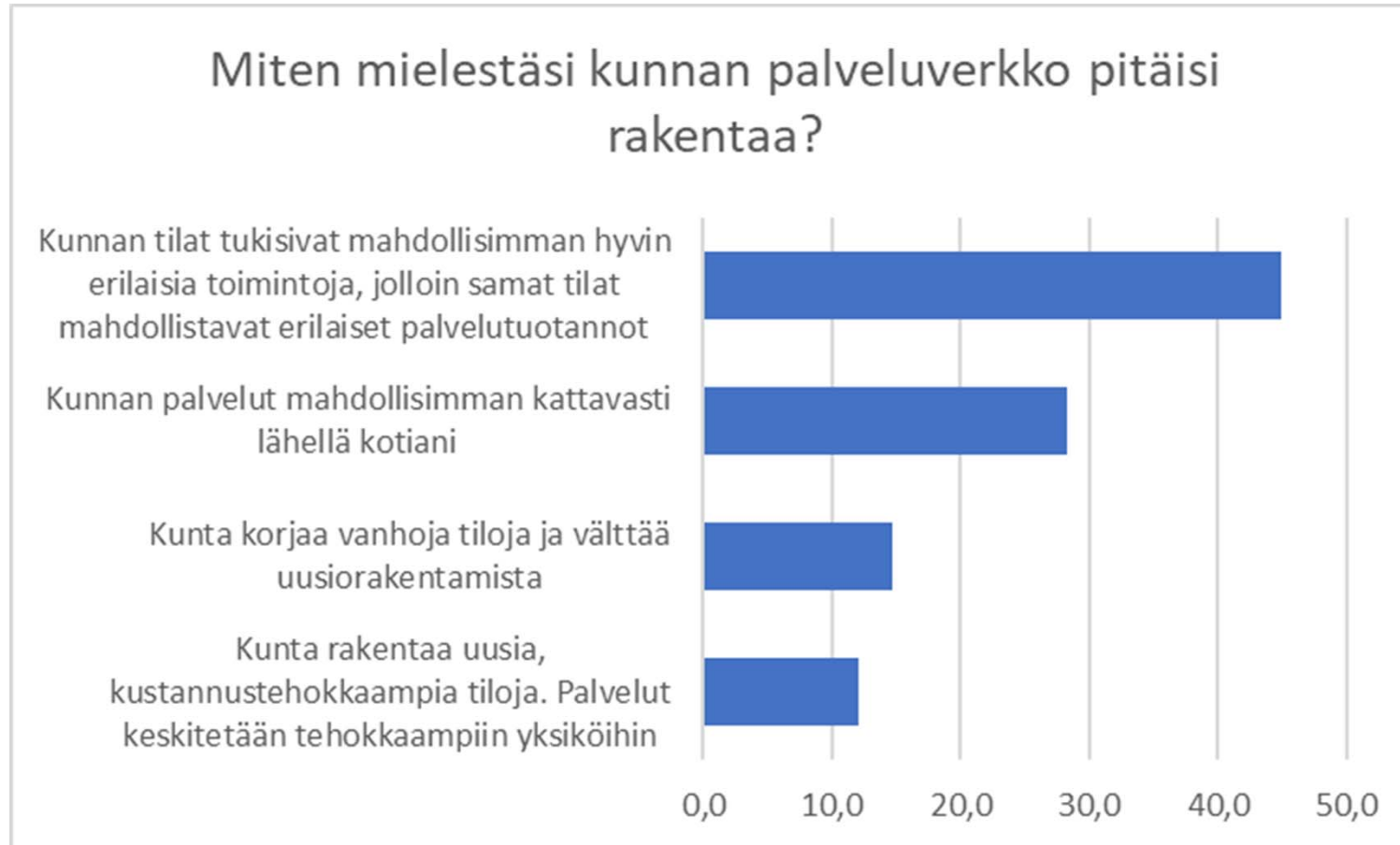
Palveluverkon keskittämällä vain vähän kannatusta



Kumpaa pidät parempana periaatteena järjestää palveluverkko?



Palveluverkon rakentaminen: monitoimitilat saavat kannatusta



Verojen korotus saa hyväksyntää enemmän kuin palvelujen karsiminen tai velkataakan kasvattaminen



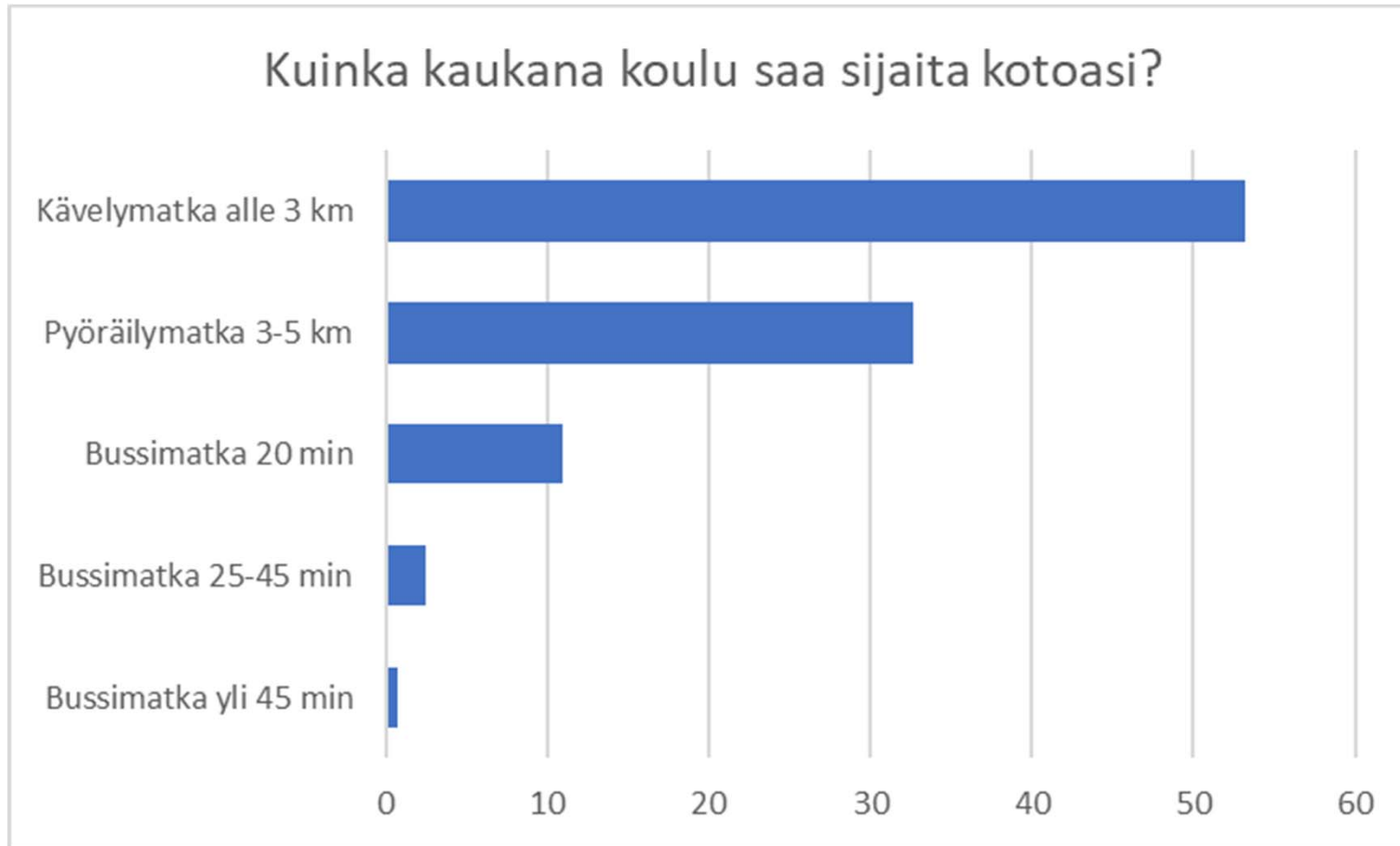


Nurmijärvi

3. Näkemykset varhaiskasvatus- ja koulutuspalveluista

Nurmijärven palveluverkkokysely 11/2019

Koulumatkan pituus: lähikouluilla kysyntää



Turvallisuus tärkeää varhaiskasvatuksessa



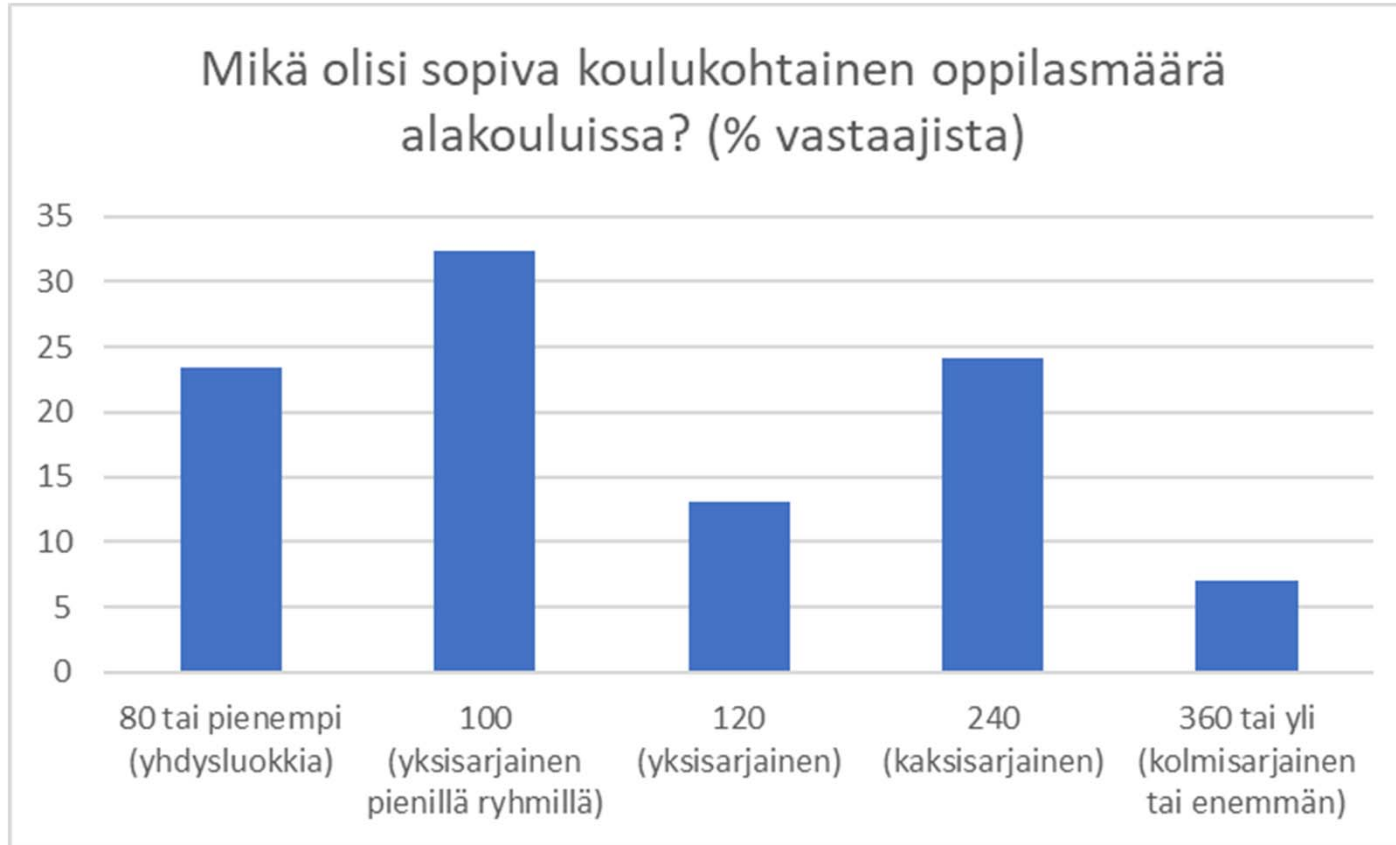
Koulutuksen preferenssit: lähikoulut joka toiselle tärkeimpiä



Niistä, joilla on peruskouluikäisiä lapsia tai alle kouluikäisiä lapsia muita suurempi osuus pitää lähikouluja ykköspreferenssinä (56% ja 59%)



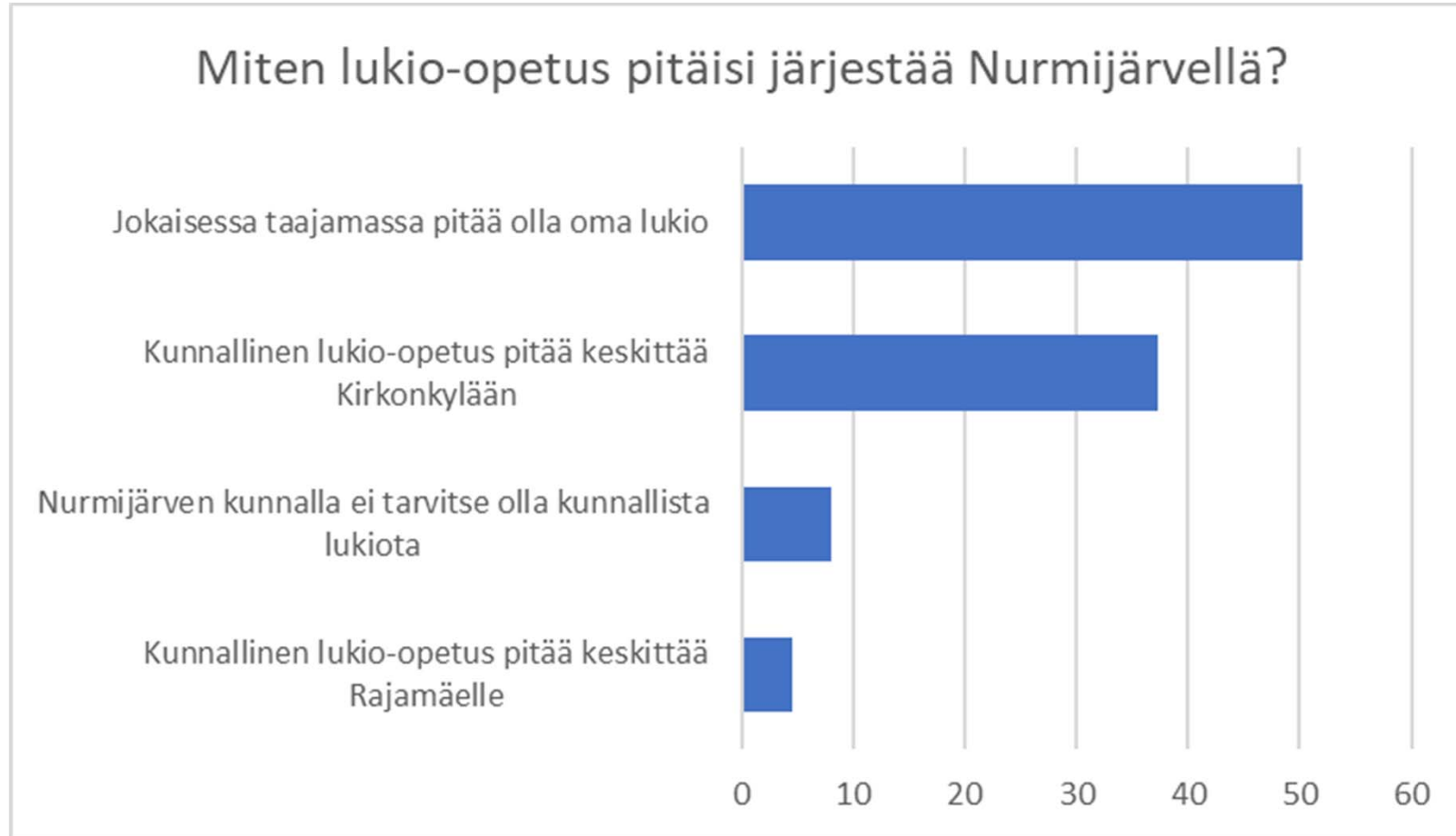
Oppilasmäärältään pienet koulut miellyttävät vastaajia



- Kaksi kolmesta (69 %) suosisi yksisarjaisia tai pienempiä kouluja.



Lukiokysymys jakaa mielipiteitä – enemmistö silti monen lukion kannalla



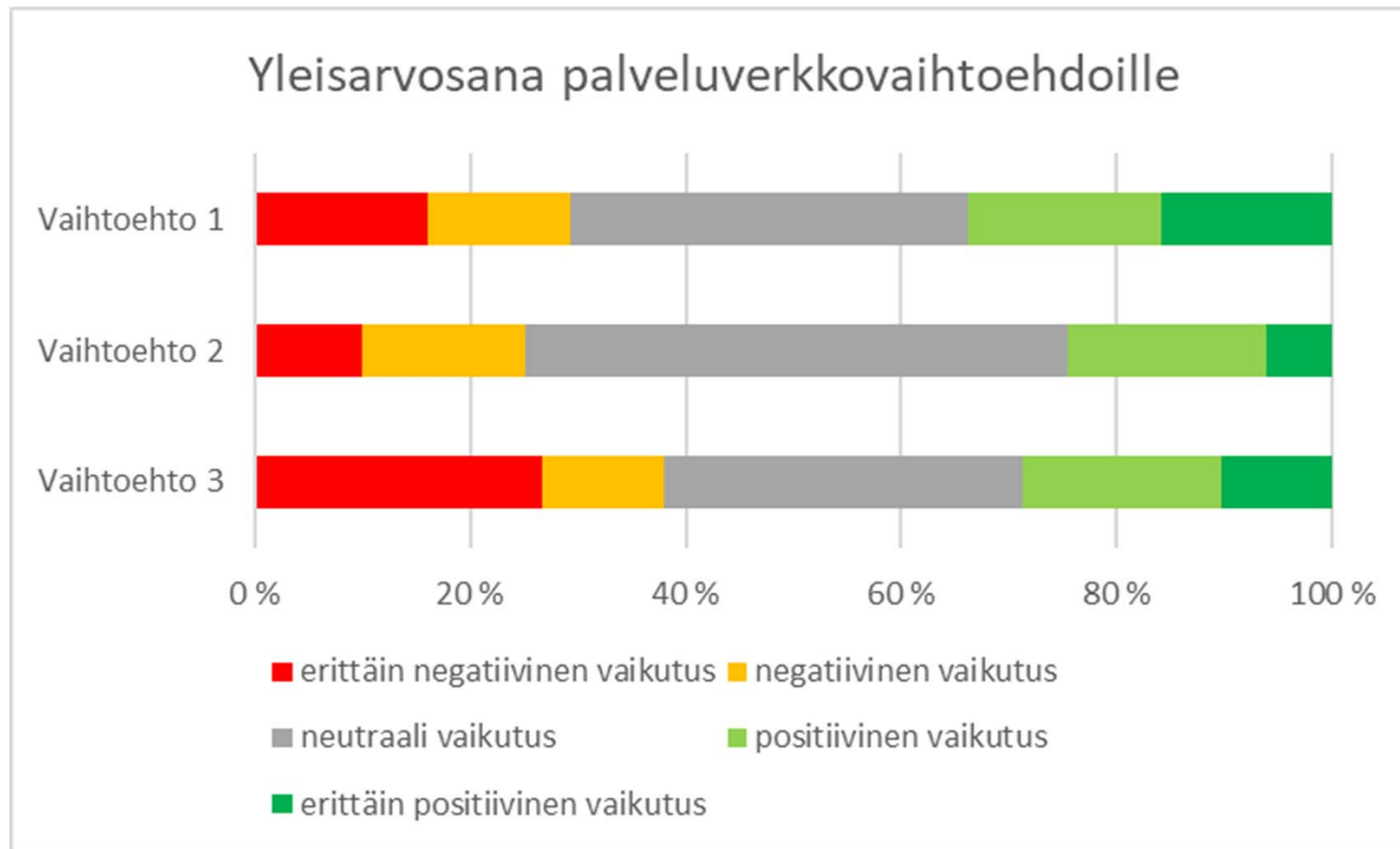


Nurmijärvi

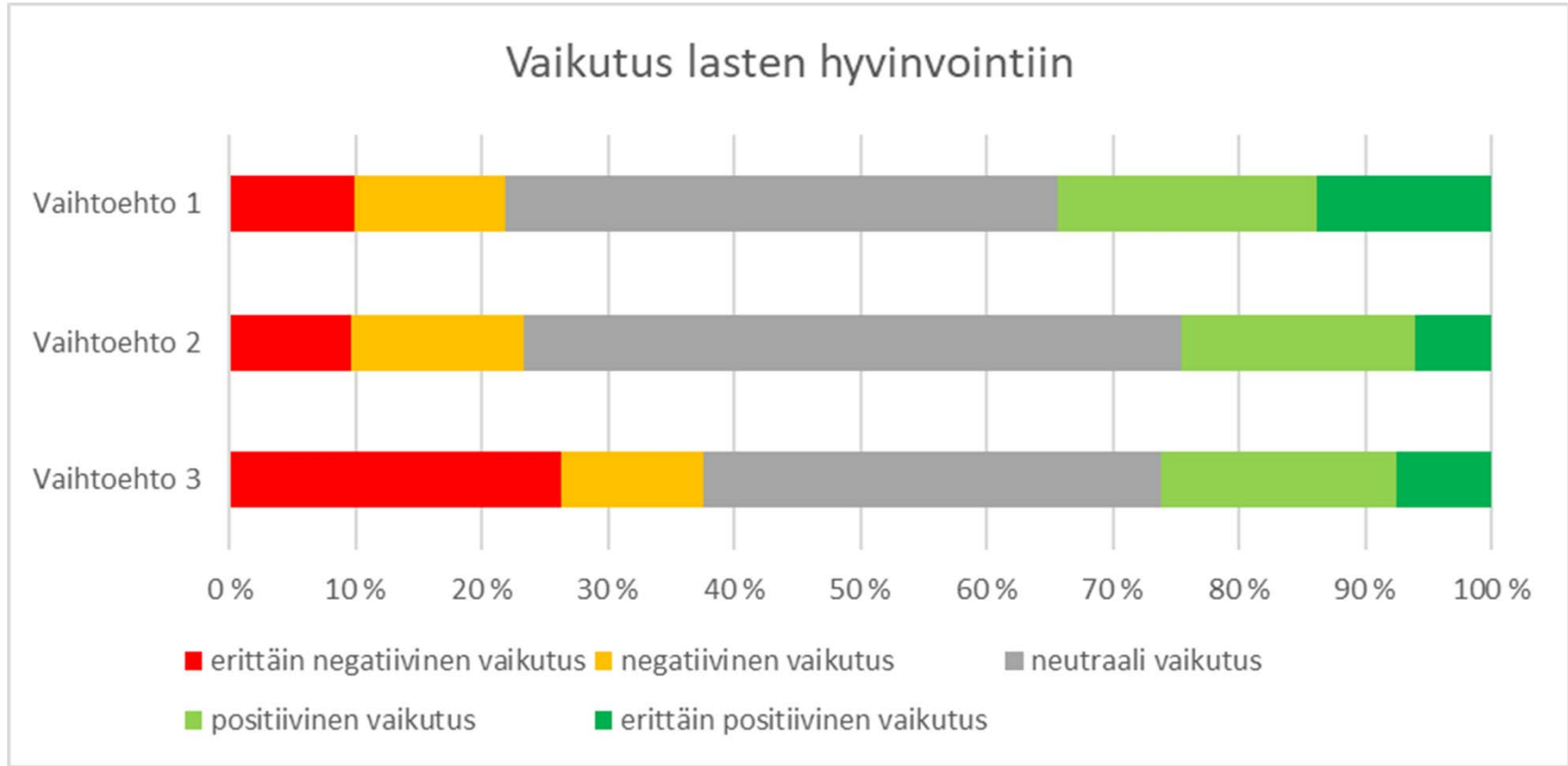
4. Palveluverkkoselvityksen vaihtoehdot

Nurmijärven palveluverkkokysely 11/2019

Palveluverkkovaihtoehtojen arviointi kuntalaisille vaikeaa – V3 saa eniten kritiikkiä



Lasten hyvinvointi



Perheiden hyvinvointi

