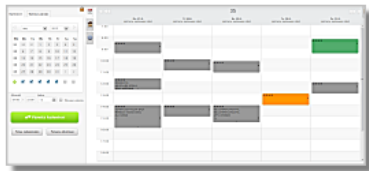


Varauskalenterin käyttö ja vuoron varaaminen

Kun olet kirjautunut Timmiin <https://asp3.timmi.fi/WebTimmi/login.do> , pääset tarkastelemaan tilojen varauskalenteria ja tekemään varaushakemuksia vapaan oleviin vuoroihin klikkaamalla ”Varauskalenteri”

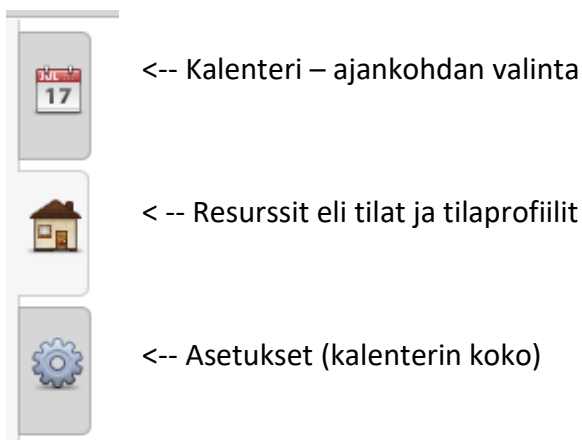


Varauskalenteri

Tarkastele ja muokkaa olemassa olevia varauksia tai tee uusia varauksia valitsemissi resursseihin.

Kun olet klikannut Varauskalenteri, aukeaa näkymä, jossa voit valita kuvakkeista, liukupalkeista seuraavat ominaisuudet näkyviin

Liukupalkit




Liukupalkissa ”Kalenteri” ja ”Talo/Resurssit” välilehdillä toistuu seuraavat painikkeet:

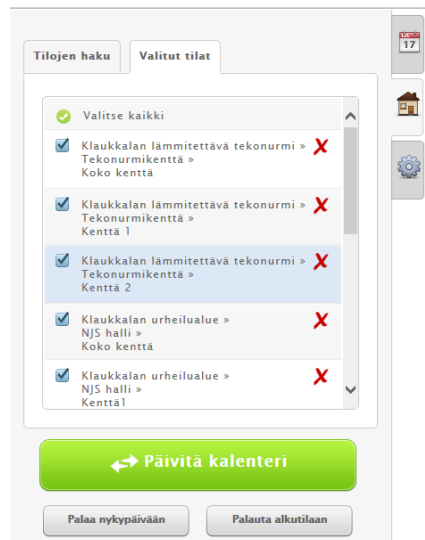
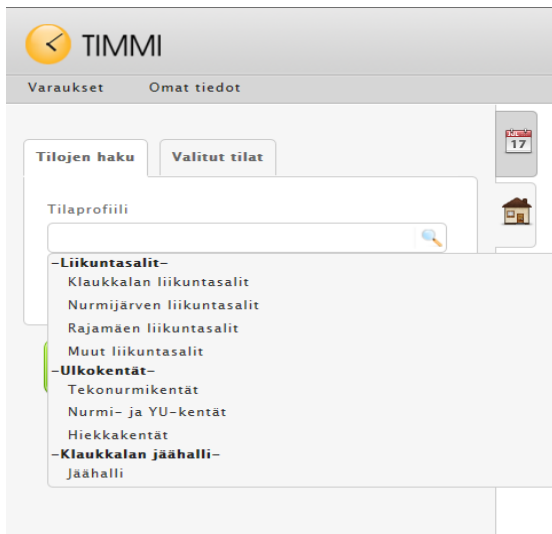
”**Päivitä kalenteri**” painikkeella valinnat siirtyvät kalenteriin

”**Palaa nykypäivään**” painikkeella siirrytään kalenterilla kuluvaan päivään

”**Palauta alkutilaan**” painikkeella tyhjenee kaikki käyttäjän tekemät valinnat ja ohjelma siirtyy varauskalenterin alunäkymään.



Tilojen valinta

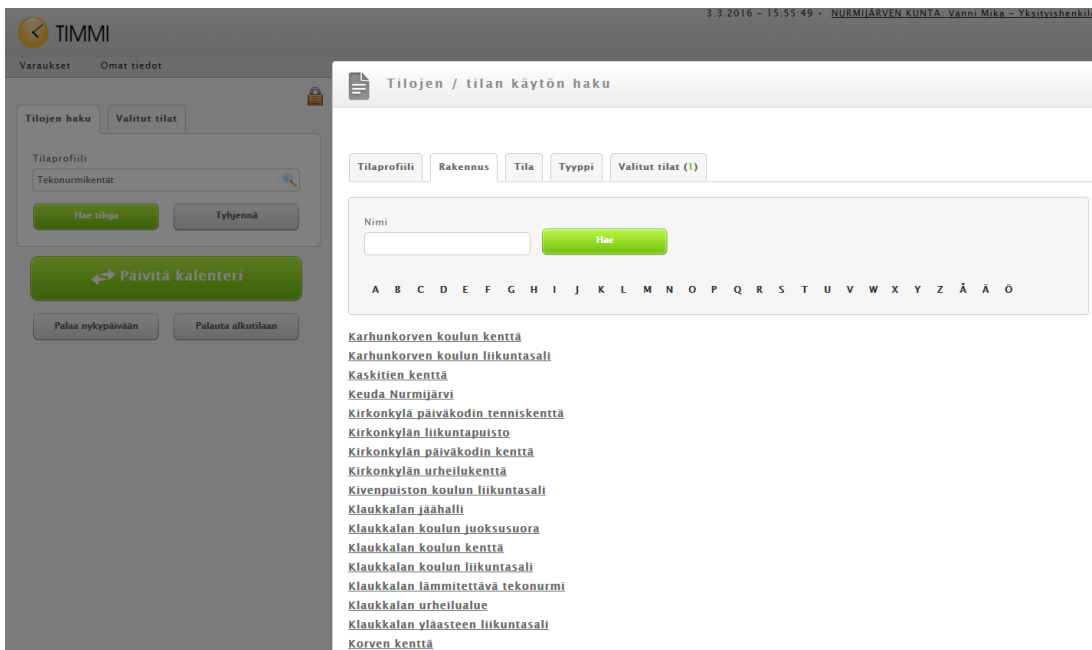


Haluttu tilaprofiili valitaan "Talo"-kuvakkeesta, josta aukeaa oheinen valikko. Klikkaamalla haluttua tilaprofiilia esim. tekonurmikentät valitset ko. tilat kalenteriin ja ne siirtyvät "Valitut tilat"-välilehdelle.

Kaikki valitun profiilin tilat valitaan oletuksena päivitettäväksi kalenteriin. Punaisesta ruksista voit poistaa ne tilat, joita et halua päivittää kalenteriin. Päivitä kalenteri-painike päivittää valitut tilat kalenteriin nykypäivään, ellei muuta ajankohtaa valita.

Yksittäisen tilan, rakennuksen valitseminen

"Hae tiloja"- painikkeella pääset selaamaan kaikkia selattavia tiloja, jotka löytyvät "Rakennus" välilehden takaa. Valitse luettelosta haluamasi "rakennus" merkkäamalla täppä ruutuun ja paina "Valitse" ja "Päivitä kalenteri"



Ajankohdan valinta

Kalenteri Valitut päivät

Helmi 2016

Vk	Ma	Ti	Ke	To	Pe	La	Su
5	1	2	3	4	5	6	7
6	8	9	10	11	12	13	14
7	15	16	17	18	19	20	21
8	22	23	24	25	26	27	28
9	29	1	2	3	4	5	6

Aikaväli 07:00 - 24:00 Jakso 01 - 00 Päivien valinta

Päivitä kalenteri

Palaa nykypäivään Palauta alkutilaan

Kalenteri-kuvakkeen kautta voit valita tietyn päivän tai viikon klikkaamalla ko. ajankohdan numeroa.

Kuukaudesta toiseen voit siirtyä suoraan valikosta tai yläkulmista olevista nuolista.

Lopuksi klikkaa "Päivitä kalenteri"

Varauksen tekeminen

TIMMI

Varaukset Omat tiedot

	Ma 14.3.2016 Ammattiopisto koko	Ti 15.3.2016 Ammattiopisto koko	Ke 16.3.2016 Ammattiopisto koko	To 17.3.2016 Ammattiopisto koko	Pe 18.3.2016 Ammattiopisto koko
9:00-10:00					
10:00-11:00					
11:00-12:00					
12:00-13:00					
13:00-14:00					
14:00-15:00					
15:00-16:00					
16:00-17:00					
17:00-18:00	17:00-20:00 Perttulan Tähti D-, C- ja B-juniorit	17:00-19:00 Nurmijärven Pöytätenniseura/Nylundipöytätennis/	17:00-18:00 KlaNMKY koripallo	17:00-19:00 Nurmijärven Yleisurheilu - nuorisovalmennus	17:00-19:00 NURMIJARVEN POYTATENNISSEURA ry.
18:00-19:00			18:00-21:00 Perttulan Tähti, lentopallo juniorit: E- D-, C- ja B-juniorit		
19:00-20:00		19:00-21:00 Nurmijärven Yleisurheilu - nuorisovalmennus		19:00-20:30 Speedo Beach/Lentopallo	19:00-21:00 Perttulan Tähti, lentopallo juniorit: C, ja B-juniorit
20:00-21:00	20:00-21:30 Perttulan Riento Ry/Lentopallo Korikka			20:30-22:00 Perttulan Riento Ry/Lentopallo	

Valittuasi oikean tilan ja ajankohdan vie hiiri haluamasi vapaan ajankohdan päälle (valkoinen) ja klikkaa yhden kerran hiirellä. Kyseinen ajankohta avautuu varaushakemus-näkymään, jossa voit määrittellä **varaustiedon***, **ajankohdan***, **aikavälin*** ja **toistuvuuden***, jotka ovat pakollisia tietoja.

Varaushakemus

Varaushakemuksen tiedot
?

Varaustieto *

Klaukkalan lämmitettävä tekonurmi – Tekonurmikenttä – Koko kenttä

Ajankohta *

 -

Aikaväli *

 -

Toistuu *

Luokittelu

- Aikuinen-lapsi ryhmä
- Aikuisryhmä
- Erityisryhmien liikuntatunti
- HARJOITUS
- Junioriryhmä
- KKI-tunti
- Koulun käyttö
- Lasten liikuntatunti
- Liikuntatoimi
- Muut ryhmät
- Nuorten liikuntatunti
- Opistot
- Ottelu/ turnaus
- Perheliikuntaryhmä
- RESULTCODE-OTTELU
- Yleisötilaisuus

Luokituksen tiedot

- kpl varauksia
- -

Varaustiedosta tulee käydä selville mikä ryhmä esim. KlanMKY T04-05.

Ajankohtaan merkitään haettavan vuoron alkamis- ja päättymiskellonaika. **Aikaväliin** määritellään päivämääräväli, jolle vuoroja haetaan esim. 12.8.2015-16.5.2016. Mikäli vuoro haetaan kahta viikko pidemmälle aikavälille, tulee se merkitä aikaväli-kenttään, jolloin ohjelma tulkitsee sen vakiovuoroksi.

Jokaisesta viikosta esim. 12.8.2015-16.5.2016 ei tarvitse tehdä omaa erillistä hakemusta, vaan yksi hakemus koko ajalle.

Luokittelu-kenttään voit merkitä ryhmän, jota varten vuoroa haetaan – yleisimmät ovat juniori, aikuisten tai aikuinen –lapsivuoro. Ulkokentillä harjoitusvuoroihin, jolla voidaan pelata piirisarjan otteluita, merkitään luokitteluksi aina HARJOITUS.

Lopuksi klikkaa ” Luo hakemus”